

DVC

Stage 1

RULES : IPSC HANDGUN COMPETITION RULES

START POSITION : アップレンジを向いてAに
ウィークハンド側の足を掛け、手は×印の位
置を持つ。顔はアップレンジに向ける。
ガンは、チェンバーにロードされた状態（コン
ディション1）でホルスターに入れる。

STAGE PROCEDURE

合図の後、見えるターゲットを全て撃つ。

PP4を倒すとT4が作動します。

COURSE DESIGNER : G★C

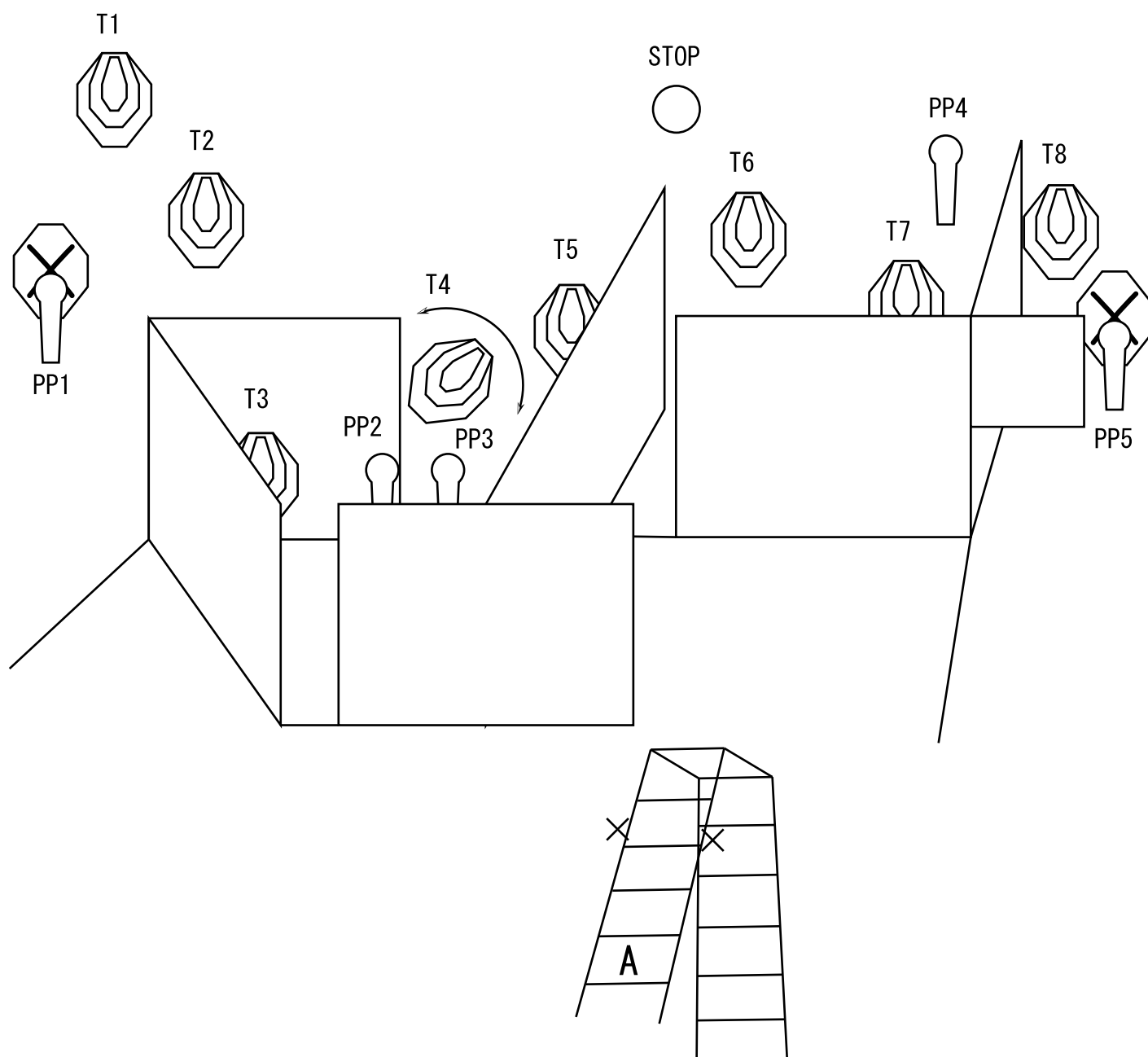
SCORING / TYPE : COMSTOCK / MEDIUM

ROUNDS / PTS : 22 RDS / 110 PTS

TARGETS : 8 IPSC , 5 PP & 1Stop Plate

SCORED HITS : Best 2 per IPSC, 1KD&SP = 1A

START / STOP : Audible / Stop Plate



DVC
Stage 2

Popper Running

TARGETS: 3 IPSC TARGETS, 5 IPSC POPPERS, 2 NO SHOOT TARGETS, 1 STOP PLATE

MINIMUM NUMBER OF ROUNDS : 12 Rounds

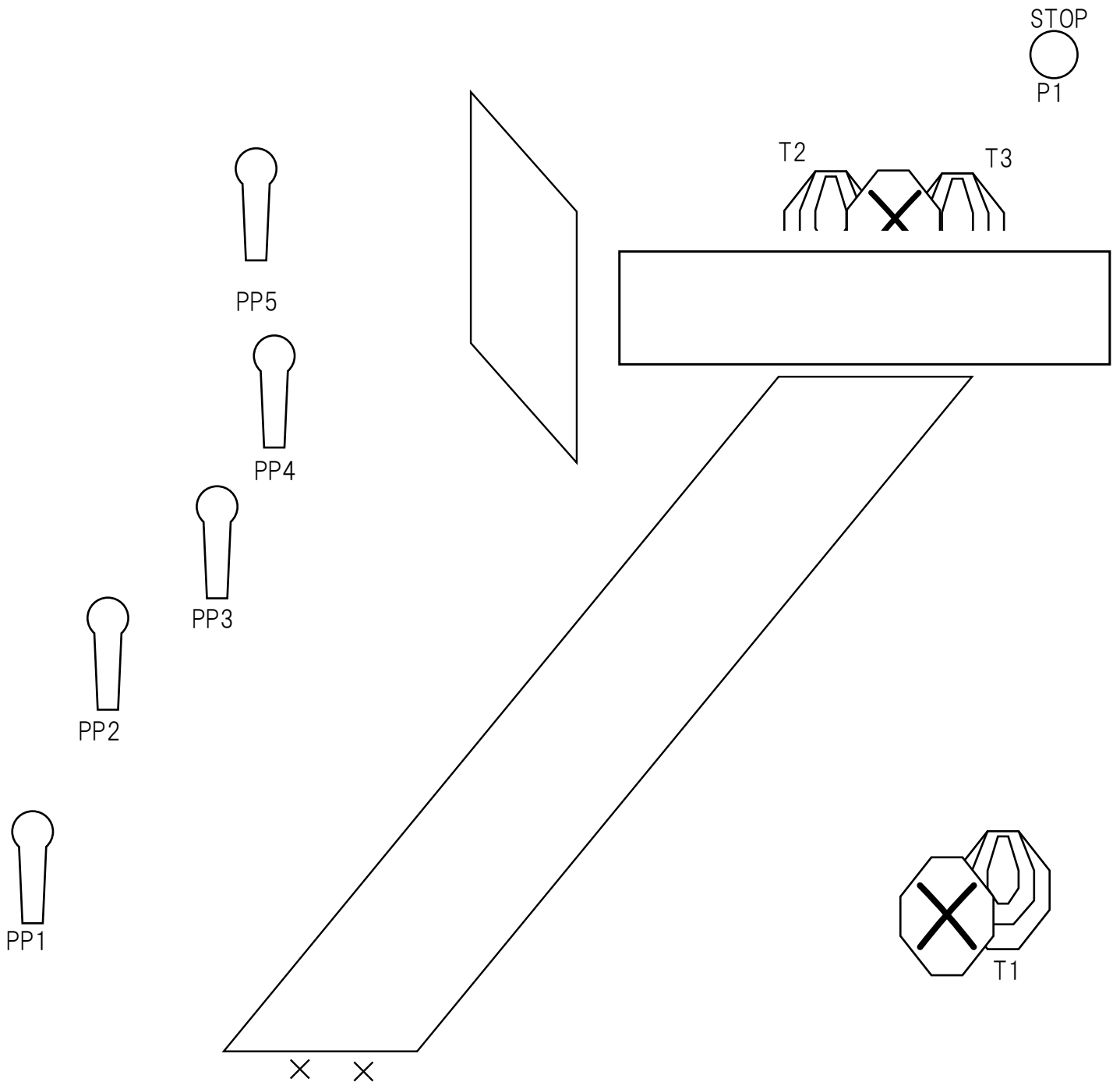
MAXIMUM POINT: 60 Point

HUNDCUN READY CONDITION: LOADED HOLSTERED

START POSITION : Shooter Facing Downrange, Standing at marker

Time Starts: Audible Signal / Time Stop: Hit Stop Plate

Procedures : Upon Signal engage all target



DVC
Stage 3

RULES : IPSC HANDGUN COMPETITION

START POSITION :Gunは空の状態、
全てのマガジンと共に窓下の台に置く。
ベッドで仰向けになり、両手は体の上で
組む。

STAGE PROCEDURE

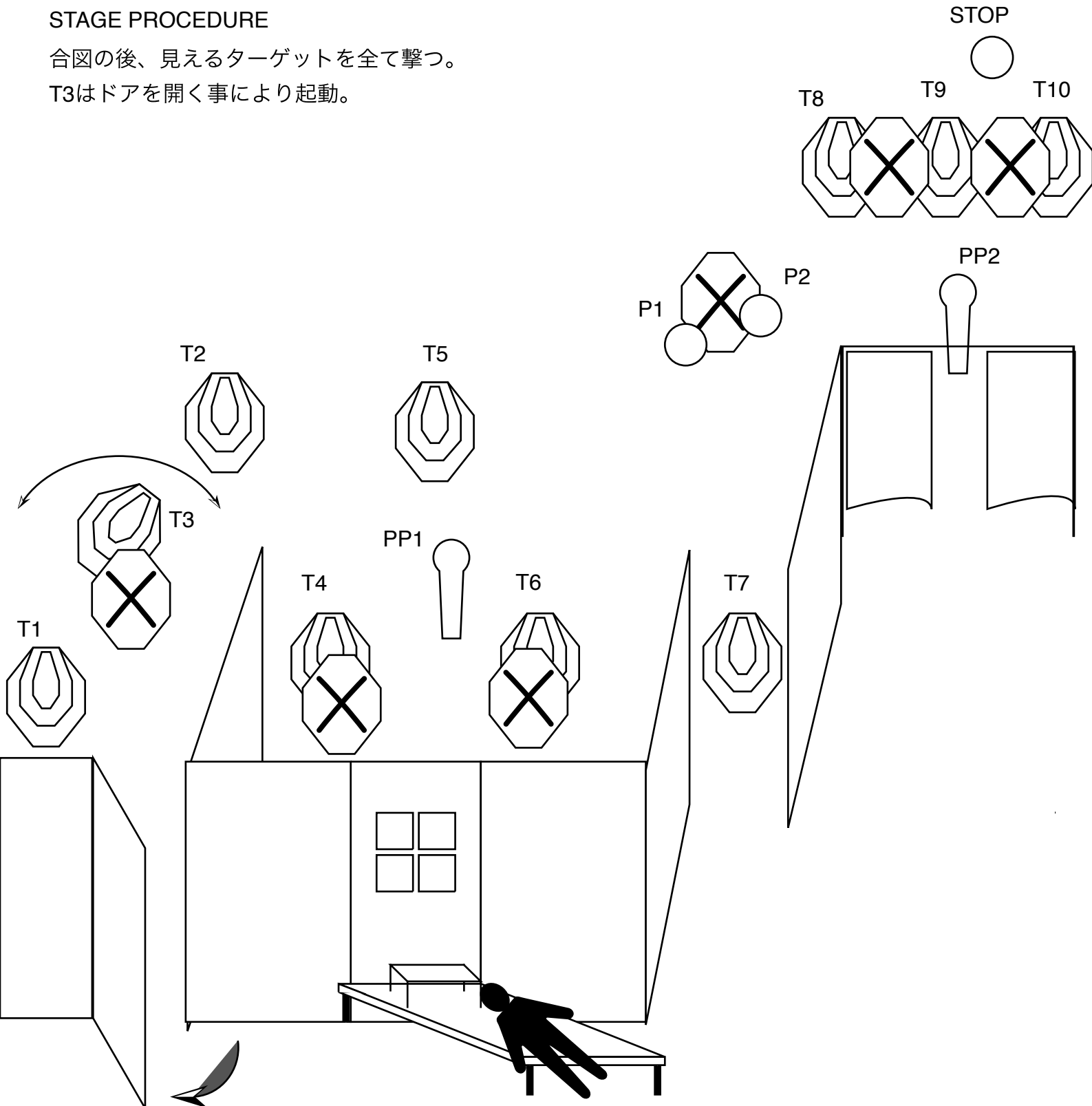
合図の後、見えるターゲットを全て撃つ。
T3はドアを開く事により起動。

COURSE DESIGNER : MORI

TYPES OF COURSES : Long

ROUNDS / POINTS : 25RDS / 125PTS

TARGETS : 10IPSC , 2PP ,2PIIlate & 1Stop
Plate



DVC

Stage 4

RULES : IPSC HANDGUN COMPETITION RULES

START POSITION : 左右どちらかの×印に両手の平を付ける。ガンはロードされた状態でホルスターに入れる。

STAGE PROCEDURE

合図の後、見えるターゲットを全て撃つ。
射撃時はファイル（F）を保持する。

COURSE DESIGNER : G★C

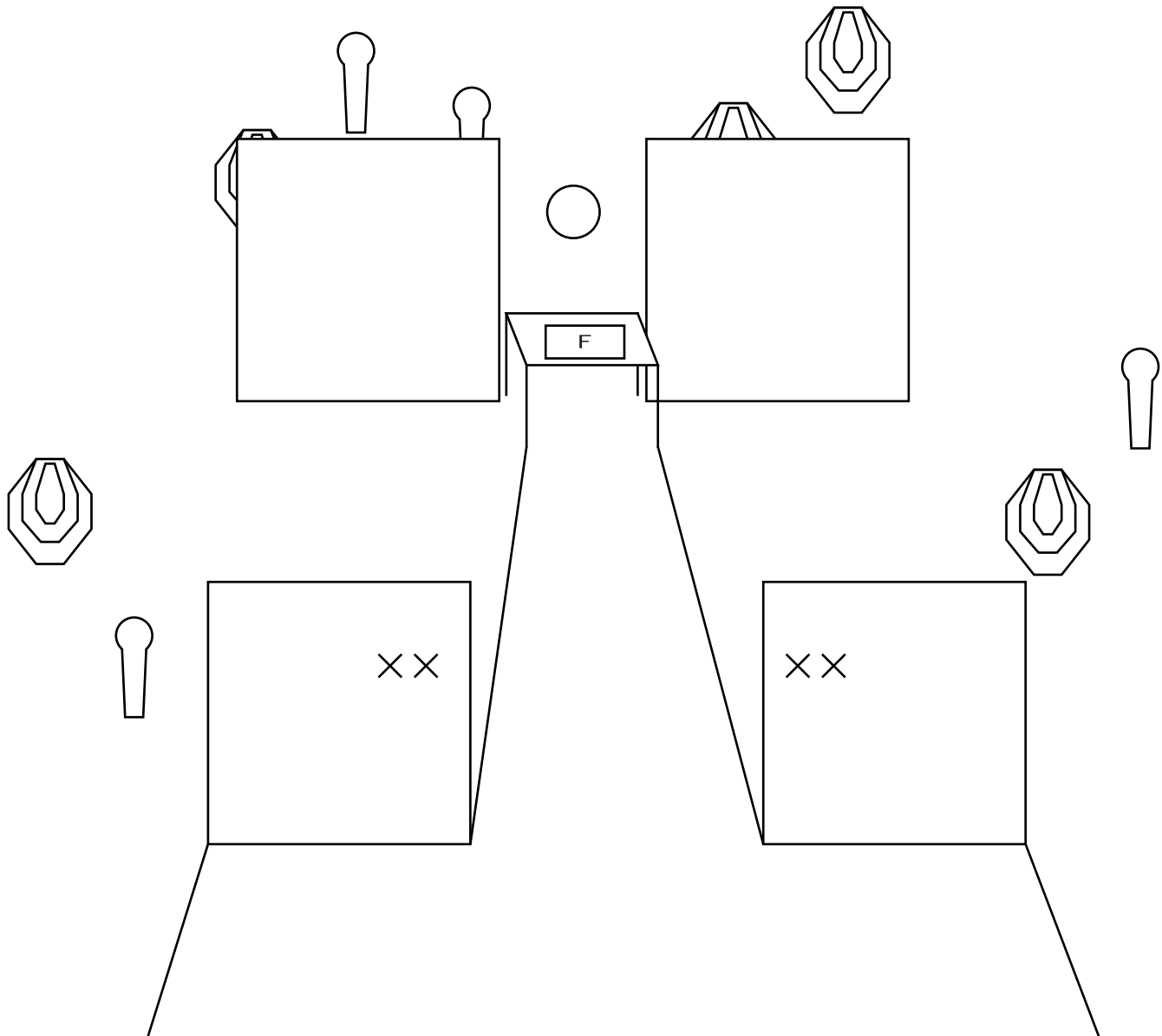
SCORING / TYPE : COMSTOCK / MEDIUM

ROUNDS / PTS : 15 RDS / 75 PTS

TARGETS : 5 IPSC , 4 PP & 1Stop Plate

SCORED HITS : Best 2 per IPSC, 1KD&SP = 1A

START / STOP : Audible / Stop Plate



DVC
Stage 5

RULES : IPSC HANDGUN COMPETITION

START POSITION :

背もたれに背中を着けて椅子に座る。手は後頭部に、足首を交差させる。

ガンは空の状態ホルスターに入れる。

COURSE DESIGNER : G★C

TYPES OF COURSES : MEDIUM

ROUNDS / POINTS : 19 RDS / 95 PTS

TARGETS : 7 IPSC , 4 PP & 1 Stop Plate

STAGE PROCEDURE

合図の後、エリア内より見えるターゲットを全て撃つ。

クーパートンネルのバーを落とすと、ペナルティ。

